

“筑劳务实™”实名制项目管理系统

使 用 手 册

编制日期：2019.08.10

目 录

一、系统用户注册、登录：	1
1、用户系统注册.....	1
2、用户系统登录.....	1
二、项目承包单位（机构）、用户新增/编辑—机构库.....	2
1、项目承包单位（机构）新增/编辑/完善/删除.....	2
3、项目管理用户新增/编辑/删除.....	2
三、施工项目新建/编辑/资料/状态/数据导出/删除—项目库.....	3
1、新建/编辑/资料/状态/删除项目基本信息；	3
2、项目基本信息数据导出；	4
四、项目总包、分包合同信息的新增/编辑/删除—合同库.....	4
1、总包、分包合同信息的新增/编辑/删除.....	5
五、项目人员库信息新增/编辑/数据导出/删除—人员库.....	6
1、人员信息的新增/编辑/数据导出/删除.....	6
六、施工项目 用工管理.....	7
1、项目用工人员查看.....	8
七、施工项目考勤管理.....	9
1、考勤设备管理.....	9
2、考勤信息管理.....	9
3、考勤统计管理.....	10
4、考勤班次管理.....	10
八、施工项目工作量管理.....	10
1、工作量查看.....	10
2、工作量项目部审核.....	11
九、施工项目工资管理.....	11
1、奖惩与支出管理.....	11
2、工资表管理.....	12
十、施工项目资料库管理.....	13
1、项目资料的新增/编辑/预览/下载打印/删除管理.....	13

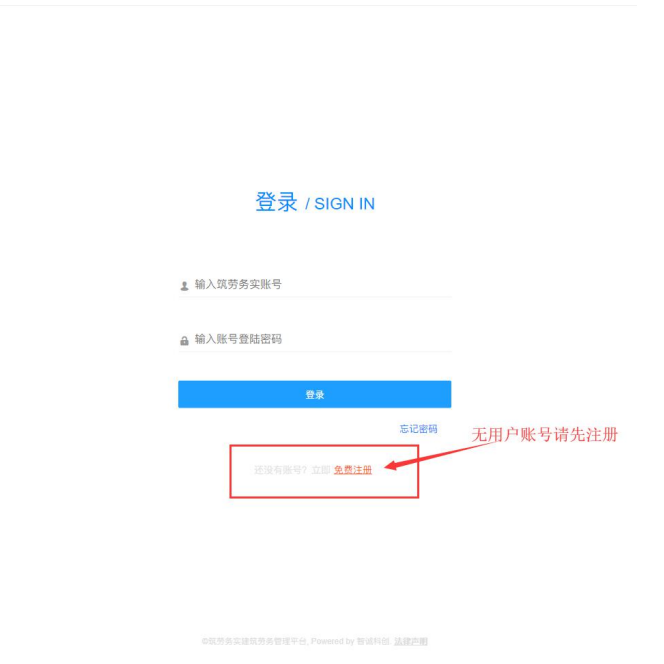
智诚科创网络科技有限公司

官网地址：<http://www.xjzckc.com>

点击“筑劳务实”（如图①）进入项目管理登录/注册界面-----如图②



图①



图②

筑劳务实名制管理系统

操作手册

一、系统用户注册、登录：

1、用户系统注册

输入机构/施工单位名称、统一社会信用代码证（系统登录名）、注册人、手机号（找回修改密码）进行用户注册；

2、用户系统登录

输入用户名/账号（社会统一信用代码及分配的用户名）、密码进行系统登录；



登录 / SIGN IN

输入筑务实账号

输入账号登陆密码

登录

忘记密码

还没有账号? 立即 [免费注册](#)

©筑务实建筑劳务管理平台. Powered by 智诚科创. 法律声明

激活 Windows
转到“设置”以激活 Windows。

二、项目承包单位（机构）、用户新增/编辑—机构库

1、项目承包单位（机构）新增/编辑/完善/删除

新增/编辑/完善/删除项目承包、分包、发包、参建等单位/机构信息；添加各机构单位的下级机构部门机构信息（子公司或部门）；

机构库
对承包单位/发包单位/分包单位/参建单位进行管理

筛选查找: 机构名称: 所在地区: 请选择省份 请选择城市 请选择区县
统一社会信用代码: 机构类型: 按照机构类型查询

系统(承包)单位/机构 | 分包单位/机构 | 发包(业主)单位/机构 | 参建单位/机构

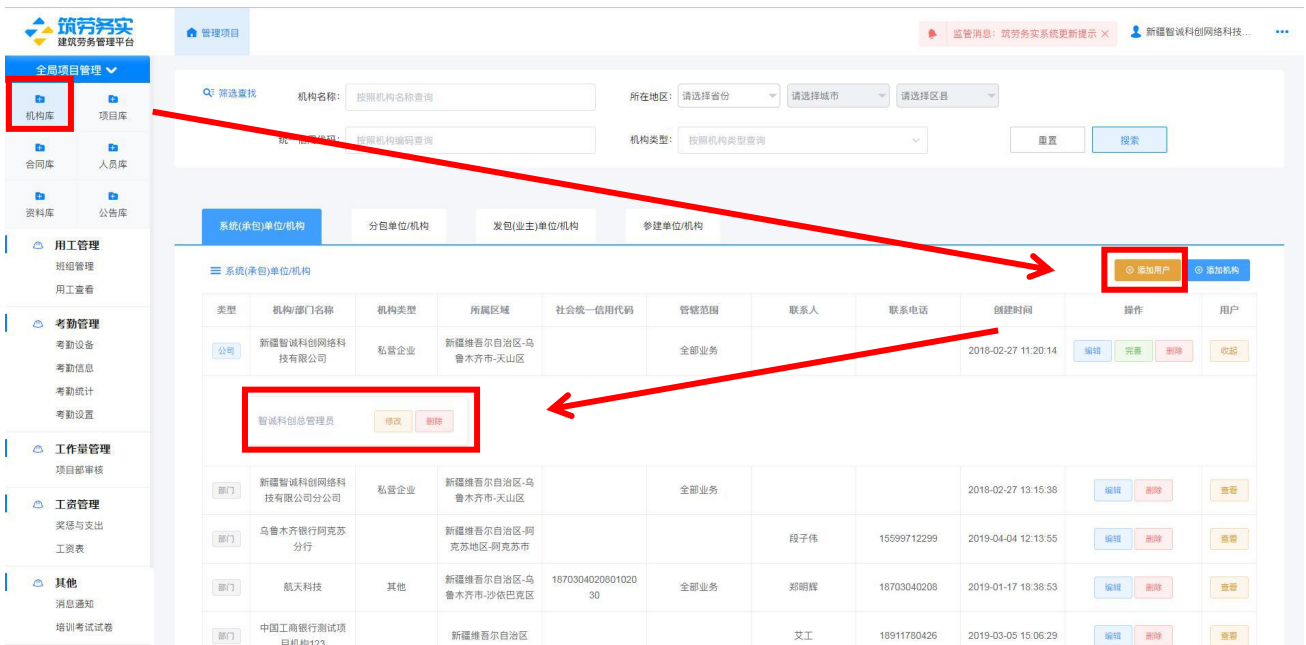
类型	机构/部门名称	机构类型	所属区域	社会统一信用代码	管辖范围	联系人	联系电话	创建时间	操作	用户
公司	新疆智诚科创网络科技有限公司	私营企业	新疆维吾尔自治区-乌鲁木齐市-天山区		全部业务			2018-02-27 11:20:14	<input type="button" value="编辑"/> <input type="button" value="完善"/> <input type="button" value="删除"/>	<input type="button" value="查看"/>
部门	新疆智诚科创网络科技有限公司分公司	私营企业	新疆维吾尔自治区-乌鲁木齐市-天山区		全部业务			2018-02-27 13:15:38	<input type="button" value="编辑"/> <input type="button" value="删除"/>	<input type="button" value="查看"/>
部门	乌鲁木齐市银行阿克苏分行		新疆维吾尔自治区-阿克苏地区-阿克苏市			段子伟	15599712299	2019-04-04 12:13:55	<input type="button" value="编辑"/> <input type="button" value="删除"/>	<input type="button" value="查看"/>
部门	航天科技	其他	新疆维吾尔自治区-乌鲁木齐市-沙依巴克区	187030402080102030	全部业务	郑明辉	18703040208	2019-01-17 18:38:53	<input type="button" value="编辑"/> <input type="button" value="删除"/>	<input type="button" value="查看"/>
部门	中国工商银行测试项目机构123		新疆维吾尔自治区			艾工	18911780426	2019-03-05 15:06:29	<input type="button" value="编辑"/> <input type="button" value="删除"/>	<input type="button" value="查看"/>

承包单位/机构信息：单位名称、社会统一信用代码（三证合一营业执照编码）、类型、管辖范围、所在地、联系人及联系方式信息；

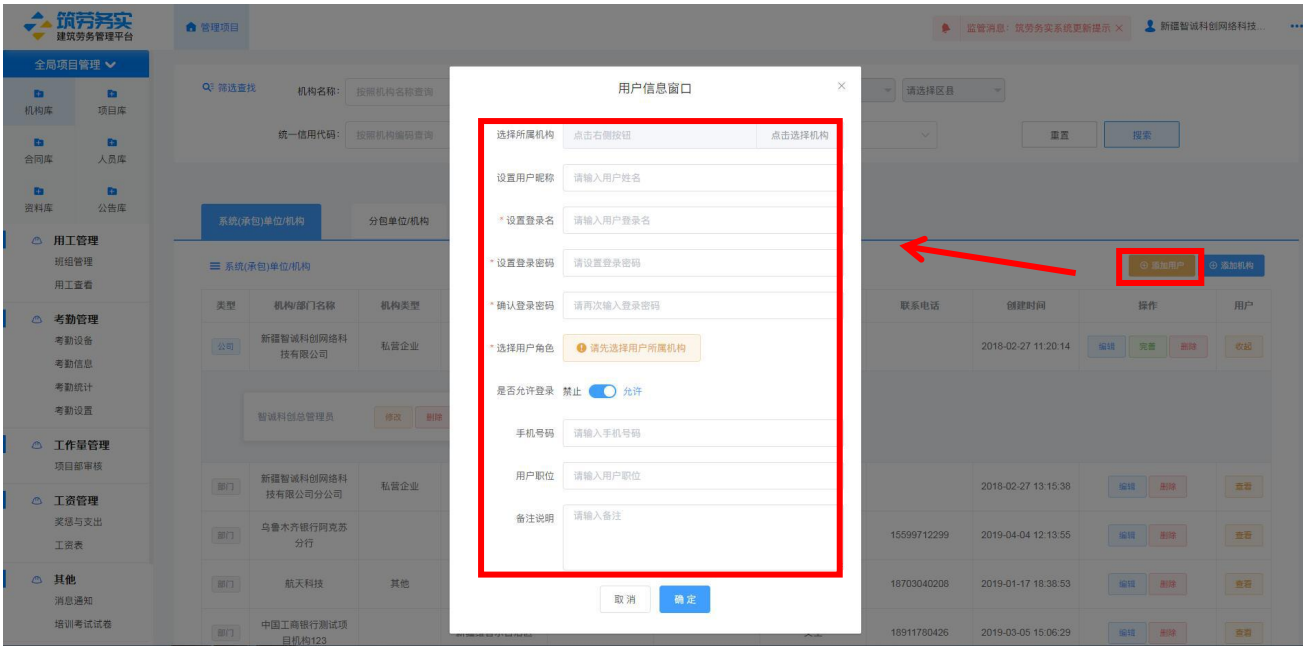


3、项目管理用户新增/编辑/删除

添加/编辑/删除机构管理用户信息；



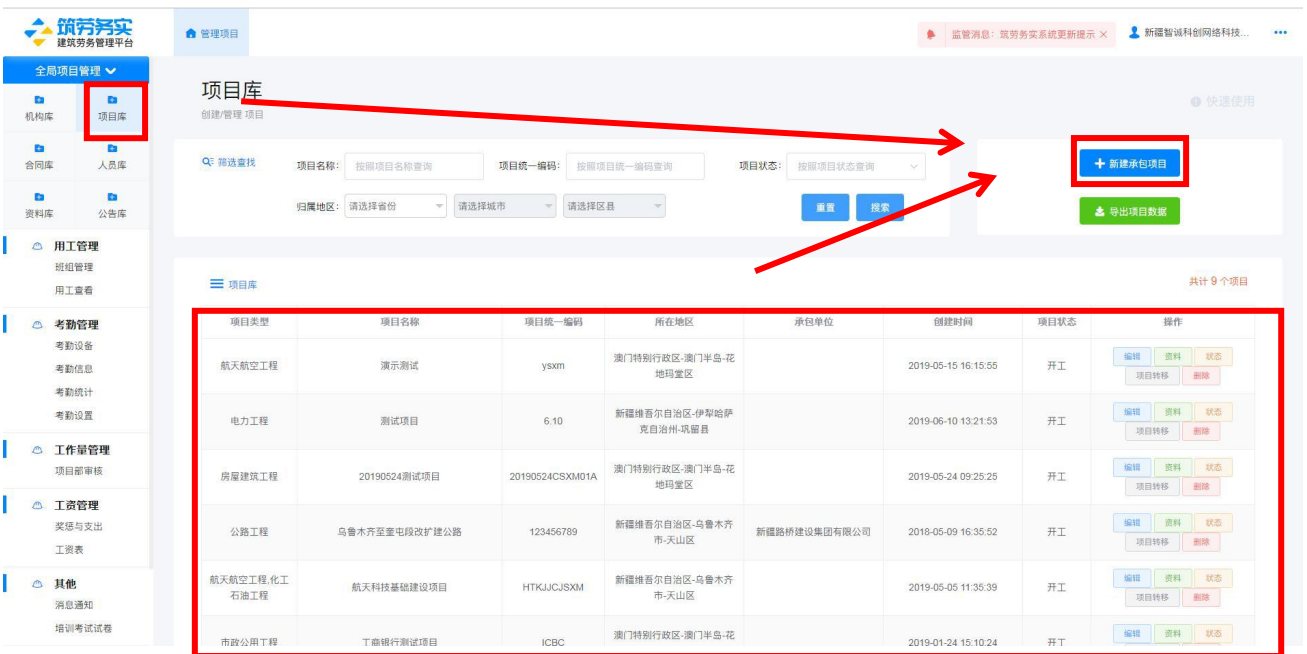
系统用户基本信息：用户昵称（例：公司、部门简称或者个人姓名）、登录名（例：项目、身份证号码、手机号或者字母数字缩写）、密码、用户角色、职位及联系方式；



三、施工项目新建/编辑/资料/状态/数据导出/删除一项目库

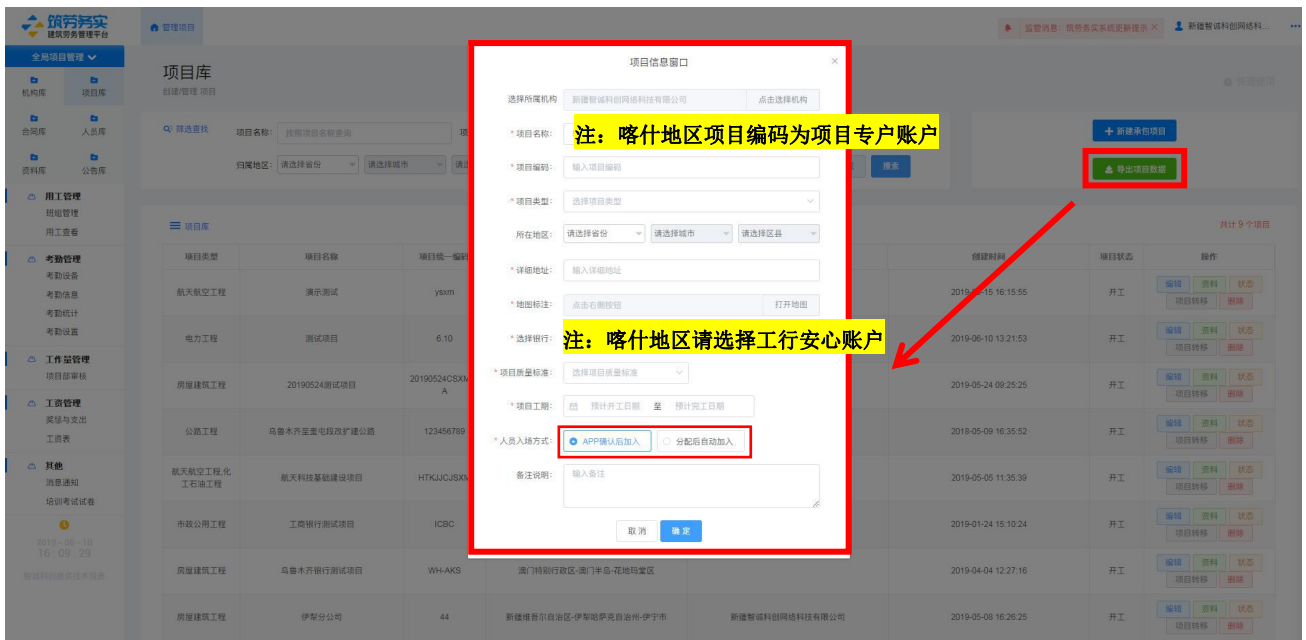
1、新建/编辑/资料/状态/删除项目基本信息；

添加/编辑/资料/状态/项目转移/删除施工项目基本信息；

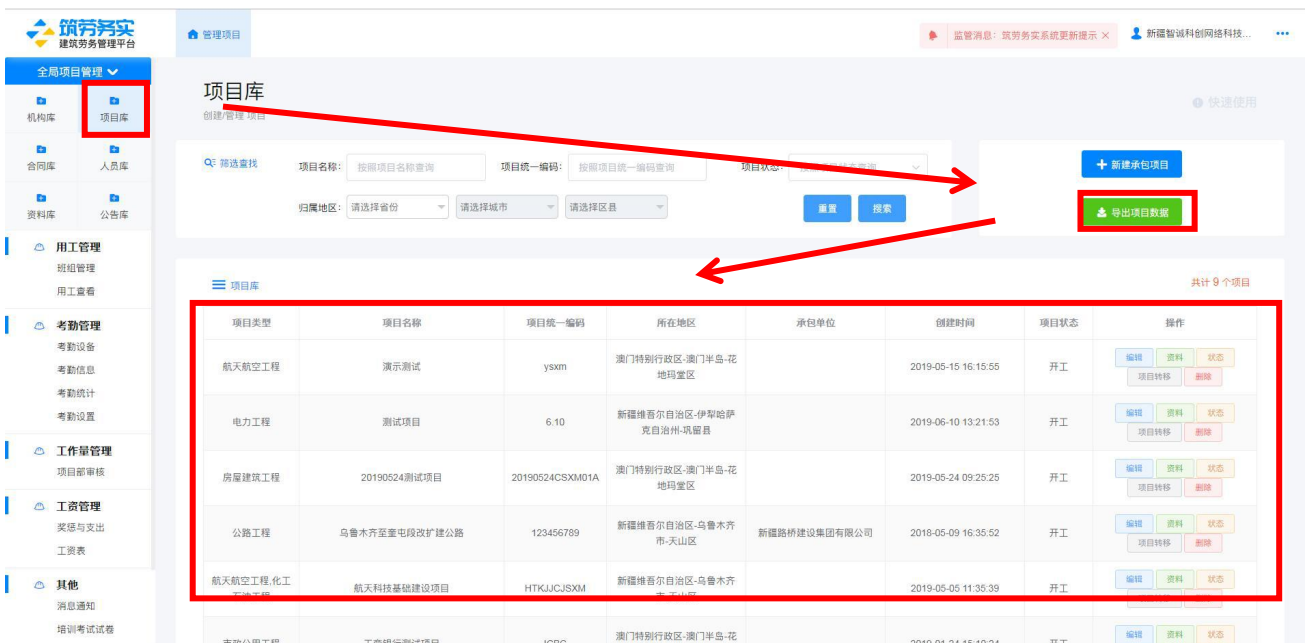


项目基本信息：项目名称、编码（自定义的项目缩写编号）、类型、项目地址、地图区域标注（施工区绘制）、质量标准及施工工期等信息；

人员入场方式选择“APP 确认后加入”的需在原筑民手机 APP 确认后方可入场。

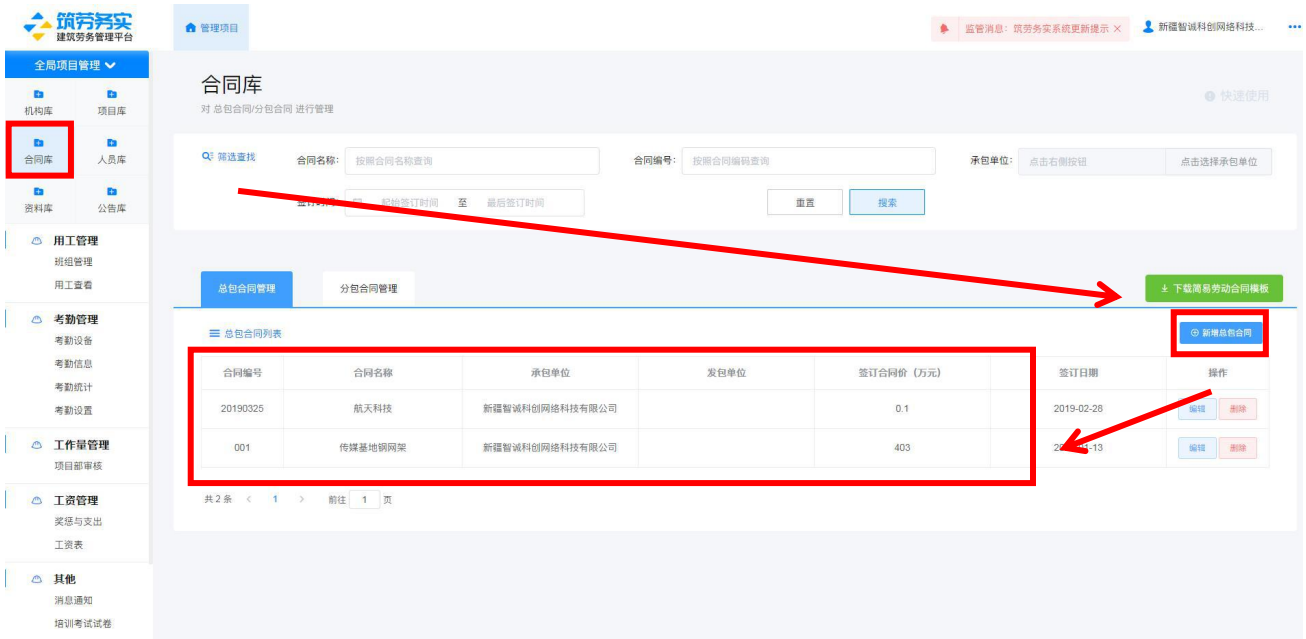


2、项目基本信息数据导出；

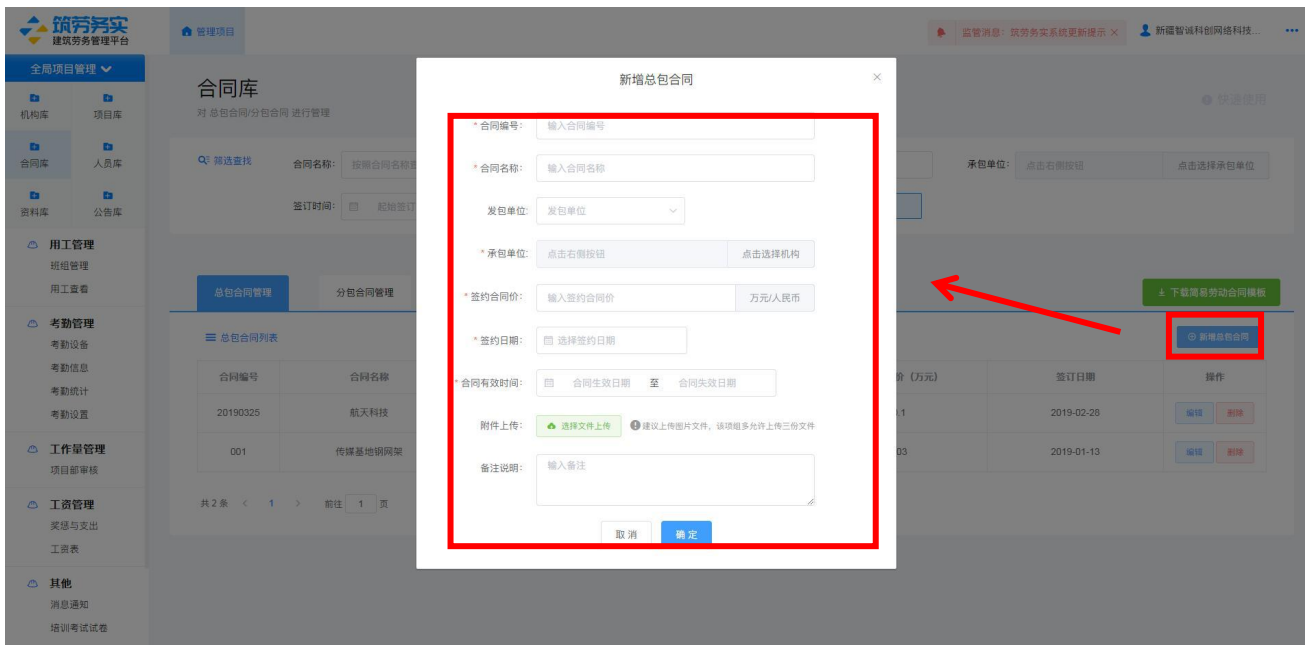


四、项目总包、分包合同信息的新增/编辑/删除—合同库

1、总包、分包合同信息的新增/编辑/删除



总包合同信息：合同编号、名称、分包单位、承包单位、签约合同价、签约日期、有效期及合同附件资料（中标通知书、施工合同复印件）；

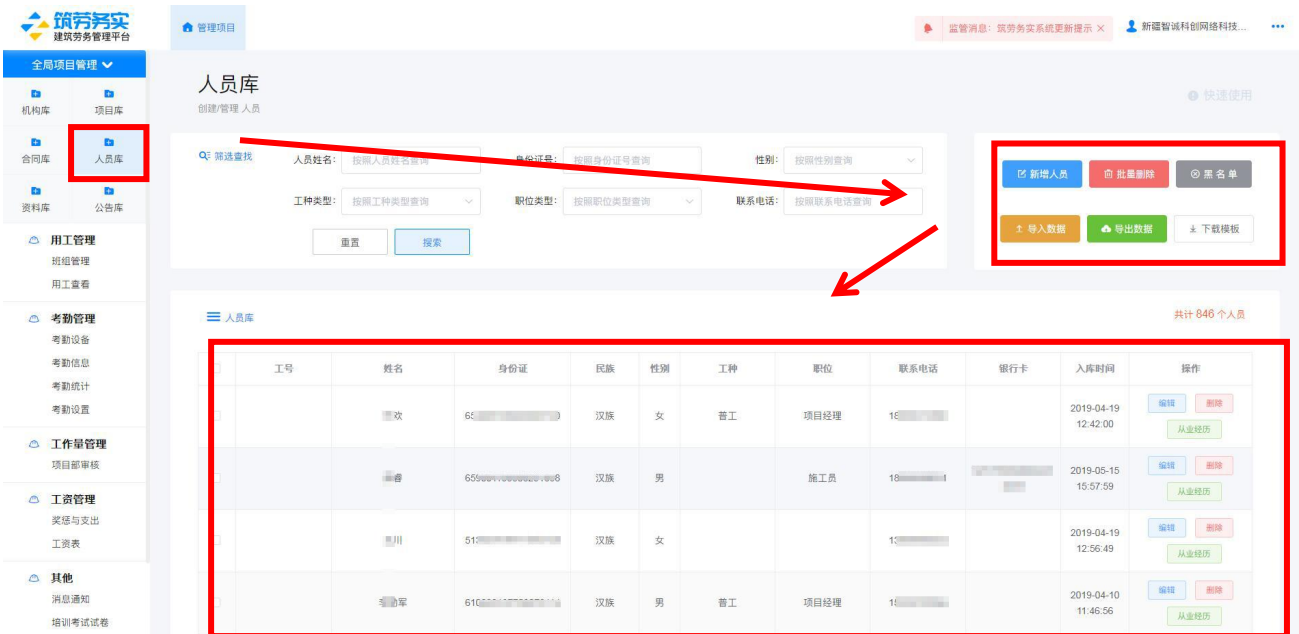


分包合同信息：合同编号、名称、分包单位、承包单位、签约合同价、签约日期、合同有效期及合同附件资料（合同复印件）；



五、项目人员库信息新增/编辑/数据导出/删除—人员库

1、人员信息的新增/编辑/数据导出/删除



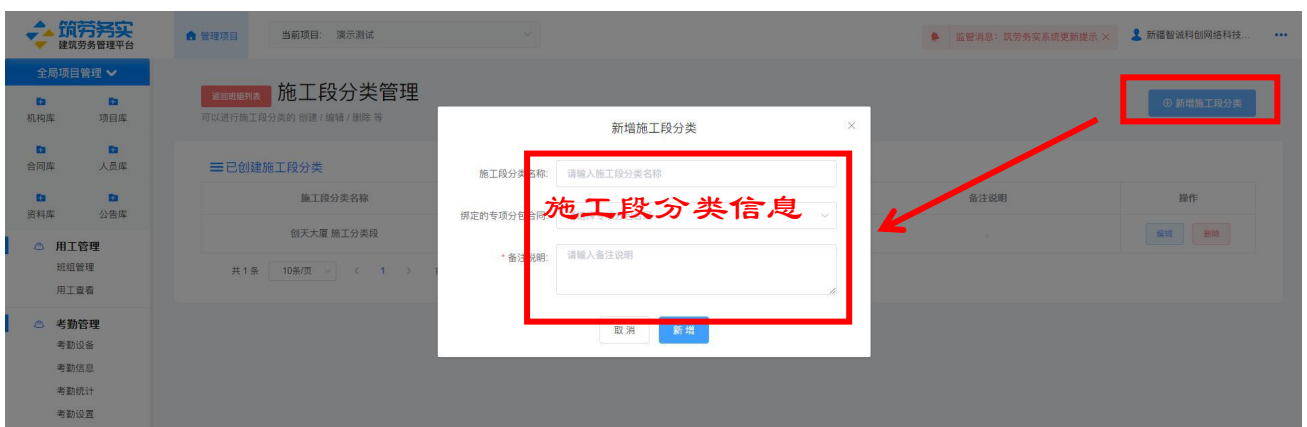
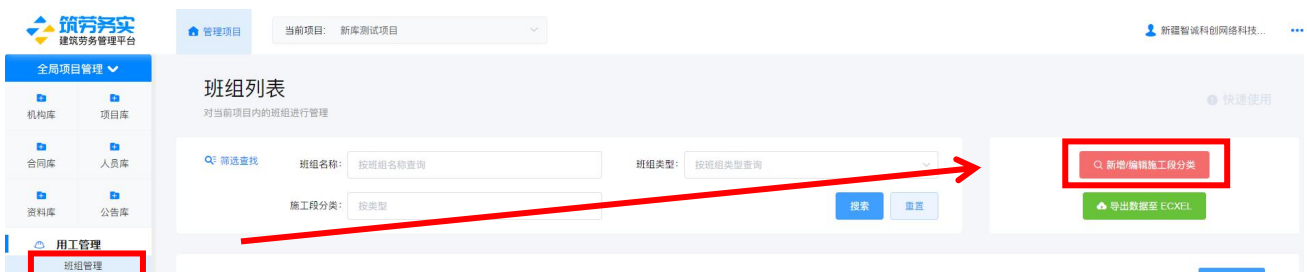
人员库信息新增/编辑：姓名、性别、身份证号、民族、地址、银行卡、开户行、联系电话、最高学历、工种及职位信息；



六、施工项目 用工管理

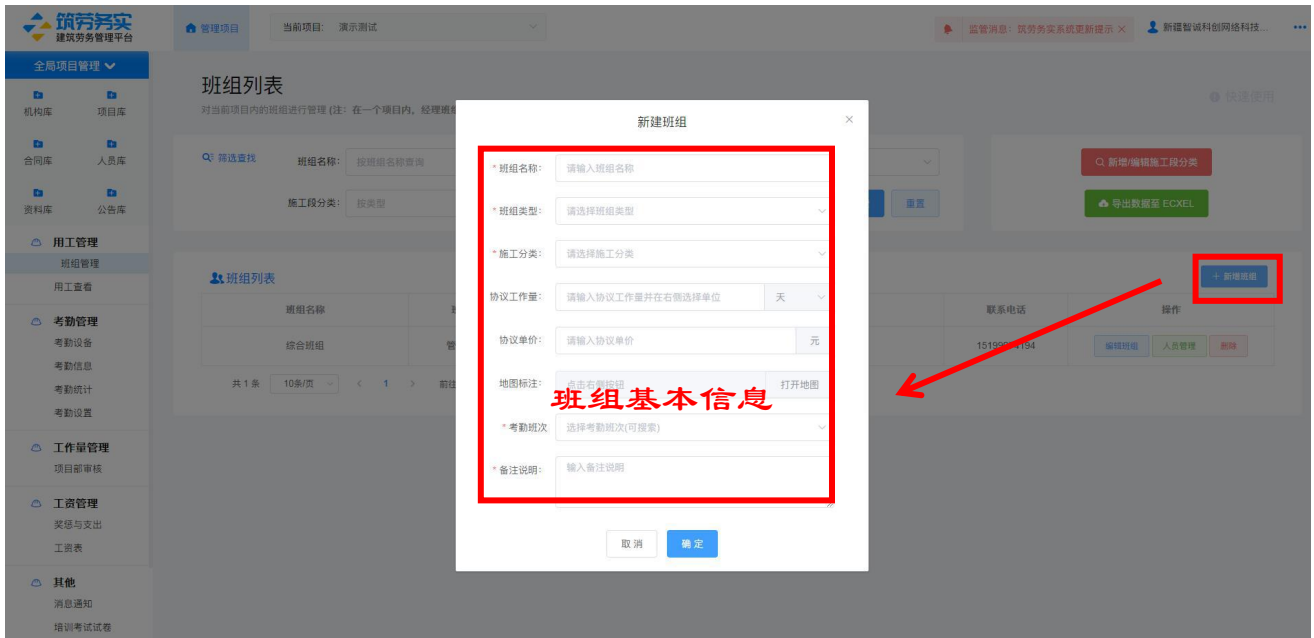
1、项目班组管理

施工段分类管理: 新增/编辑/删除施工段分类; 创建施工段分类名称(例: 主体混泥土施工、主体钢结构施工、装饰装修工程施工), 绑定施工段分类对应的分包合同;



班组信息管理：班组信息新建/编辑/人员分配/数据导出/删除管理；

新建/编辑班组基本信息，班组名称（例：木工班组、胡混泥土班组）、类型、施工段分类、协议工资了、单价、班组长、联系方式、地图标注（项目施工区域绘制）及考勤班次（选择已创建的上下班时间班次）；劳务型班组人员分配时银行卡作为必选条件。



班组人员信息管理：班组人员信息编辑/退场管理；

人员信息资料完善/退场，姓名、身份证号、个人简易劳务合同名称（自动生成：***简易劳动合同书）、编号（自动生成：编辑时间+数字）、合同有效期、合同附件、安全生产责任制附件上传；施工人员单个、批量退场；



2、项目用工人员查看

项目用工人员同步考勤机：按项目、施工段分类、班组下发人员名单数据至已绑定项目的人脸识别考勤机；

操作流程：通过筛选条件（项目、施工段分类、班组）找到对应的人员名单——选择所属项目绑定的考勤机——同步名单数据（所选取人员数据通过互联网下发至考勤机）；

项目用工查看
当前项目内所有人员信息展示（包含在场人员信息和已离场人员信息）

筛选查找：人员姓名：按人员姓名查询 身份证号码：按身份证号码查询 考勤采集：按考勤采集状态
施工段分类：按施工段分类查询 班组：请先选择施工段分类 工作状态：按工作状态

搜索 重置

考勤同步
提示：您需先筛选出未同步人员，选择后进行同步
1. 选择考勤设备 2. 选择考勤类别
同步考勤 重新选择

项目用工信息列表

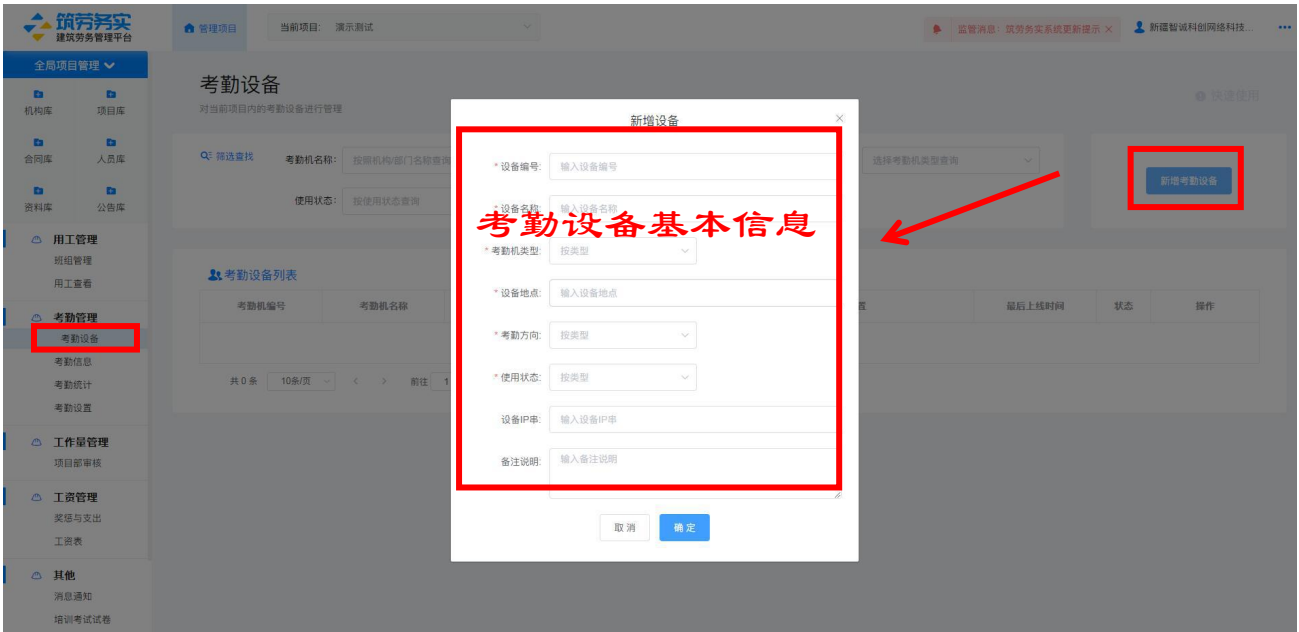
姓名	施工段分类	班组名称	证件号码	工种	联系电话	状态	考勤认证时间	是否采集	入/退场时间	操作
	创才	综合班组	6540	普工	18	已离场	-	否	2 入场 2 退场	未参加考试
	创才	综合班组	6540	普工	18	已离场	-	否	2 入场 2 退场	未参加考试
	创才	综合班组	6540	普工	18	已离场	-	否	2 入场 2 退场	未参加考试
	创才	综合班组	6590		18	已离场	-	否	2 入场 2 退场	查看考试结果

共 4 条 10 条/页 < 1 > 前往 1 页

七、施工项目考勤管理

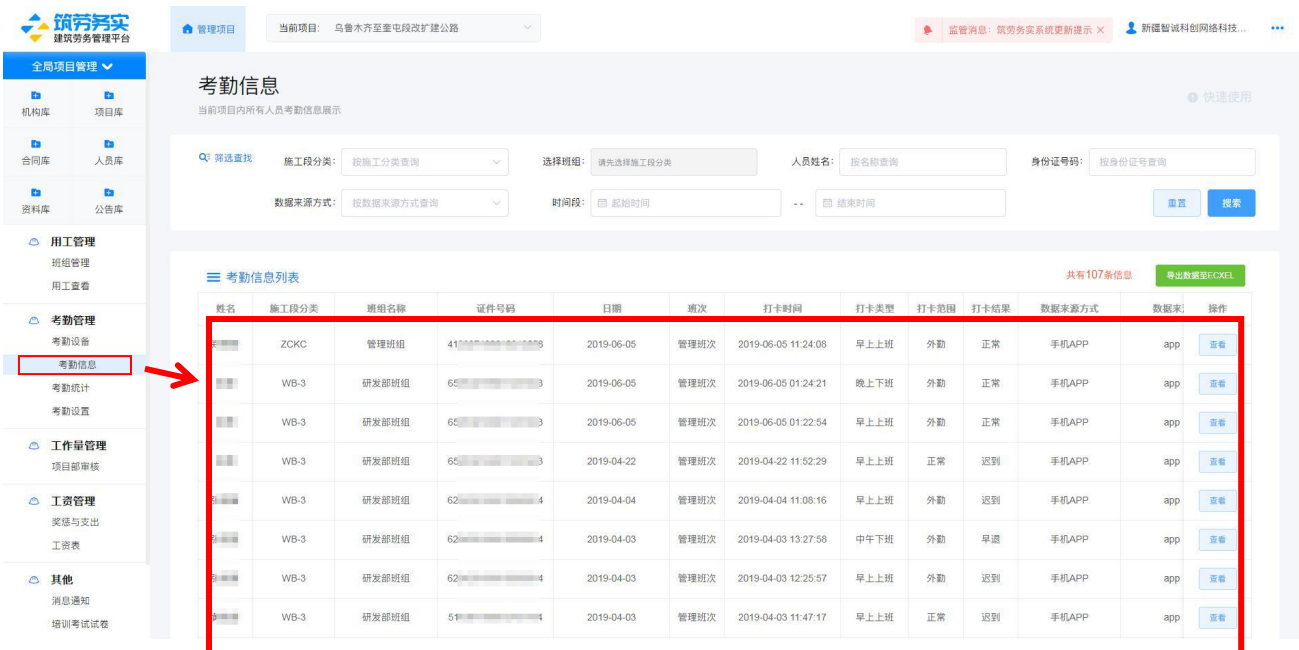
1、考勤设备管理

考勤设备：新增/编辑/启用/停用/删除；设备编号、设备名称（例：***项目 1 通道人脸识别考勤机 进场/退场）、设备类型、设备 IP 地址、项目地址及考勤机进退场方向；



2、考勤信息管理

考勤信息采集/查看/数据导出：实时查看/导出项目考勤采集数据；



3、考勤统计管理

考勤数据筛选/查看/统计/导出：按月、时间区间筛选/查看/编辑/导出考勤数据报表；

考勤统计

当前项目内所有人员考勤信息统计

筛选条件: 施工段分类: [按施工段分类查询] | 选择班组: [请选择施工段分类] | 人员姓名: [按照人员姓名查询]

身份证号: [按照身份证号查询] | 考勤日期: [2019-06]

姓名	施工段分类	班组名称	证件号码	出勤天数	缺勤天数	2019-06-01	2019-06-02	2019-06-03	2019-06-04	2019-06-05	2019-06-06	2019-06-07
高强	ZCKC	中国建设银行测试班组	654222197910250515	1	29	已打卡	未打卡	未打卡	未打卡	未打卡	未打卡	未打卡
甘金山	WB-3	研发部班组	632122198901206815	0	30	未打卡	未打卡	未打卡	未打卡	未打卡	未打卡	未打卡
李旭明	WB-3	研发部班组	610122196206137518	0	30	未打卡	未打卡	未打卡	未打卡	未打卡	未打卡	未打卡
李理	WB-3	研发部班组	659001199309282816	0	30	未打卡	未打卡	未打卡	未打卡	未打卡	未打卡	未打卡
何磊	WB-3	研发部班组	65030019730129261X	0	30	未打卡	未打卡	未打卡	未打卡	未打卡	未打卡	未打卡
沈旭升	WB-3	研发部班组	62726198401292610	0	30	未打卡	未打卡	未打卡	未打卡	未打卡	未打卡	未打卡
耿惠	WB-3	研发部班组	650102199011251623	1	29	未打卡	未打卡	未打卡	未打卡	已打卡	未打卡	未打卡
胡峻义	WB-3	研发部班组	654001199405122914	0	30	未打卡	未打卡	未打卡	未打卡	未打卡	未打卡	未打卡
马钰隆	WB-3	研发部班组	654101198901252612	0	30	未打卡	未打卡	未打卡	未打卡	未打卡	未打卡	未打卡

4、考勤班次管理

考勤班次: 新增/编辑/删除考勤班次, 录入考勤班次名称、班次类型(时间、固定、自由班次)——分配绑定班组;

考勤设置

对当前项目内的考勤班次进行管理

编辑

* 考勤班次名称: 输入考勤班次名称

考勤班次信息

* 选择考勤班次类型: 选择考勤班次类型

请先选择班次类型, 设置考勤方式。

应用班组: 现有班组 00 | 已选班组 00

无数据 | 无数据

取消 | 确定

新建本班组

八、施工项目工作量管理

1、工作量项目部审核

工作量审核: 施工人员通过 原筑民 APP 提交——班组长审核工作量, 提交——项目部审核, 通过后列表展示工作量信息;



九、施工项目工资管理

1、奖惩与支出管理

奖惩与支出：项目管理人员对施工人员的奖惩管理，奖惩人员隶属的项目、班组，类型（奖励、处罚、支出）、金额、时间及原因；



2、工资表管理

新增工资表：选择项目、施工段分类、班组、人员创建工资表——提交至天天付工资支付系统——实名制发放；

工资表管理：查看、编辑、导出及删除工资表；

工资表

对系统内菜单导航进行新增、编辑、排序等操作

筛选查询 施工段分类: 按施工分类查询 选择班组: 请选择施工段分类

新增工资表

项目名称	施工段分类	班组名称	提交状态	提交时间	提交人	审核状态	审核结果描述	审核时间	审核人	支付状态	支付时间	操作
乌鲁木齐至奎屯段改扩建公路	WB-3	研发部班组	已提交	2019-06-04 22:13:25	智诚科创 总管理员	待审核				未完成		查看 导出
乌鲁木齐至奎屯段改扩建公路	ZCKC	管理班组	待提交			待审核				未完成		查看 编辑 删除 提交
乌鲁木齐至奎屯段改扩建公路	WB-3	研发部班组	已提交	2019-05-09 13:37:26	智诚科创 总管理员	已审核		2019-05-09 15:37:14	张晓东	未完成	2019-05-10 12:27:21	查看 导出
乌鲁木齐至奎屯段改扩建公路	WB-3	研发部班组	已提交	2019-05-09 12:55:45	智诚科创 总管理员	已审核	主管审核: 审核通过!	2019-05-09 12:59:22	支付管理员	未完成		查看 导出
乌鲁木齐至奎屯段改扩建公路	WB-3	研发部班组	已提交	2019-05-09 12:55:38	智诚科创 总管理员	已审核	主管审核: 审核通过!	2019-05-09 12:59:38	支付管理员	未完成		查看 导出
乌鲁木齐至奎屯段改扩建公路	WB-3	研发部班组	已提交	2019-05-09 12:55:30	智诚科创 总管理员	已审核	主管审核: 审核通过!	2019-05-09 12:59:49	支付管理员	未完成		查看 导出
乌鲁木齐至奎屯段改扩建公路	WB-3	研发部班组	已提交	2019-03-12 10:24:10	智诚科创 总管理员	已审核	主管审核: 审核通过!	2019-03-12 10:26:14	支付管理员	已付款	2019-03-12 10:27:34	查看 导出

科创大厦 - 劳务人员工资表

制表时间: 2019-05 分包单位: 请选择

施工段分类: 1号楼 班组: 模板班 企业名称:

姓名	性别	身份证号	联系方式	开户行	银行卡号	出勤工日	应付工资额	支付部分				
							社保扣款	生活费	预支费用	扣款	个人所得税	支出合计
李勤军	男	61C...	15...	ICBC	621...	7.0	1050.00	0.00	0.00	0.00	0.00	0.00
田晓帆	女	65C...		ICBC	621...	0.0	0.00	0.00	0.00	0.00	0.00	0.00
郑明程	男	41C...	18...	ICBC	621...	0.0	0.00	0.00	0.00	0.00	0.00	0.00
张鸣	男	62C...	13...	ICBC	621...	1.0	150.00	0.00	0.00	0.00	0.00	0.00
总价						8.0日	1200.00元	0.00元	0.00元	0.00元	0.00元	0.00元

申明: 此表登记劳务作业人员为我单位在此工程全部人数, 工资结算、支付、领取情况属实, 均系本人签字。

出勤工日以系统考勤为依据 应付工资由天天付逐级审核完毕后实名制发放

班组长签字: _____; 用工企业劳务专管员签字: _____;

用工企业项目负责人签字: _____; 分包企业项目负责人签字: _____;

用工企业盖章: _____

取消 确定

十、施工项目资料管理

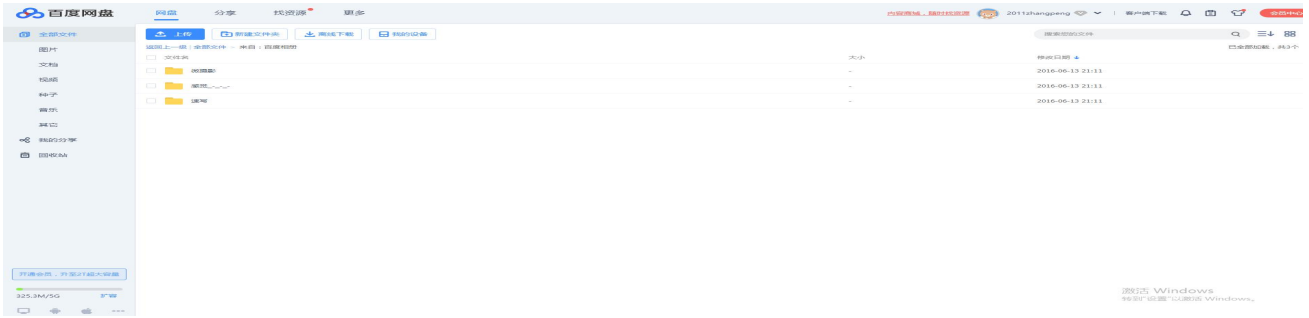
1、项目通知公告新增/编辑/删除管理

The screenshot shows the 'Notice Announcement' (通知公告) management page. The left sidebar contains navigation options: '公告库' (Notice Library) is highlighted with a red box. The main content area features a search bar with the text '公告名称: 输入公告名称搜索' and a '搜索' (Search) button. A red arrow points to the search button, and another red box highlights the '新增通知' (Add Notice) button. Below the search bar is a table titled '通知公告列表' (Notice Announcement List) with columns for '公告标题' (Notice Title), '发布机构' (Issuing Organization), '发表时间' (Publication Time), and '操作' (Action). The table contains three rows of data, each with '编辑' (Edit) and '删除' (Delete) buttons. The first row is '最新公告' (Latest Notice), the second is '开工大吉大利' (Good Luck on Opening), and the third is '住建、人社部《建筑工人实名制管理办法（试行）》' (Interim Measures for the Real-name Management of Construction Workers). The table footer shows '共3条' (Total 3 items) and '10条/页' (10 items per page).

2、项目资料的新增/编辑/预览/下载打印/删除管理

项目资料—创建分类—文件附件上传（备注）、预览功能（例：百度网盘）；

The screenshot shows the 'Material Library' (资料库) management page. The left sidebar contains navigation options: '资料库' (Material Library) is highlighted with a red box. The main content area features a search bar with the text '附件名称: 按附件名称查找' and a '搜索' (Search) button. A red box highlights the '新增资料库附件' (Add Material Library Attachment) button. Below the search bar is a table titled '培训资料' (Training Materials) with columns for '#', '附件名称' (Attachment Name), '上传时间' (Upload Time), '备注' (Remarks), '操作' (Action), and '文件' (File). The table contains one row of data: '1', 'HTM', '2019-03-11 17:04:53', 'HTML CSS', and '查看' (View). The table footer shows '共1条' (Total 1 item) and '1' page.



2、培训考核题库新增/编辑/管理/删除管理

项目其它资料——培训考核题库：新增、编辑、管理、删除。

The screenshot displays the '建筑劳务管理平台' (Building Labor Management Platform) interface. The main content area is titled '培训考试试卷' (Training Exam Paper Management) and includes a search bar with fields for '试卷名称' (Exam Paper Name) and '创建者名称' (Creator Name). Below the search bar, there is a table titled '拥有的考试试卷' (Owned Exam Papers) with the following data:

试卷名称	创建时间	试卷类型	创建者	试卷分数	操作
安全教育考试题库	2019-01-08 11:33:58	系统默认试卷	系统管理员	60	管理
安全考核试卷	2019-01-14 18:20:00	用户创建试卷	智诚科创总管理员	60	编辑 管理 删除

Red arrows highlight the '新增试卷' (Add Exam Paper) button in the top right corner and the '培训考试试卷' (Training Exam Paper Management) menu item in the left sidebar. The table content is also enclosed in a red box.